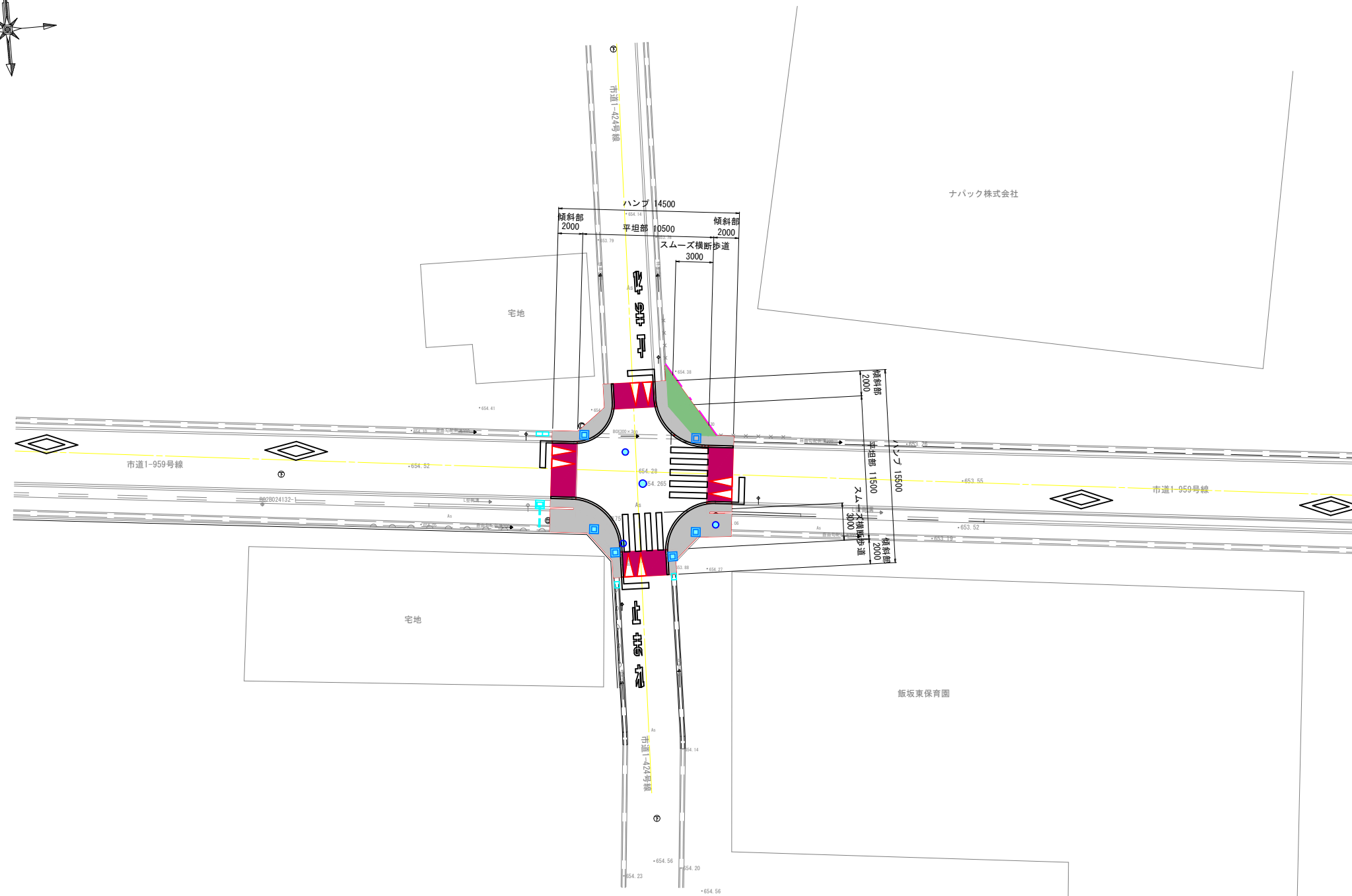
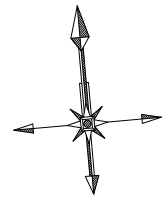


## 飯坂保育園交差点



【飯坂保育園交差点】

令和7年度 社会資本整備総合交付金 通学路交通安全事業			
番号	1/8	平面図	縮尺 1:200
市道1-950号線ほか			
駒ヶ根市 飯坂			
設計会社	株式会社 ゼンシン		
測量会社	株式会社 ゼンシン		
調査会社			
駒ヶ根市役所			

駒ヶ根市役所

令和 年 月 日時点

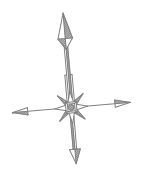
### 現場制約事項

有り	無し
----	----

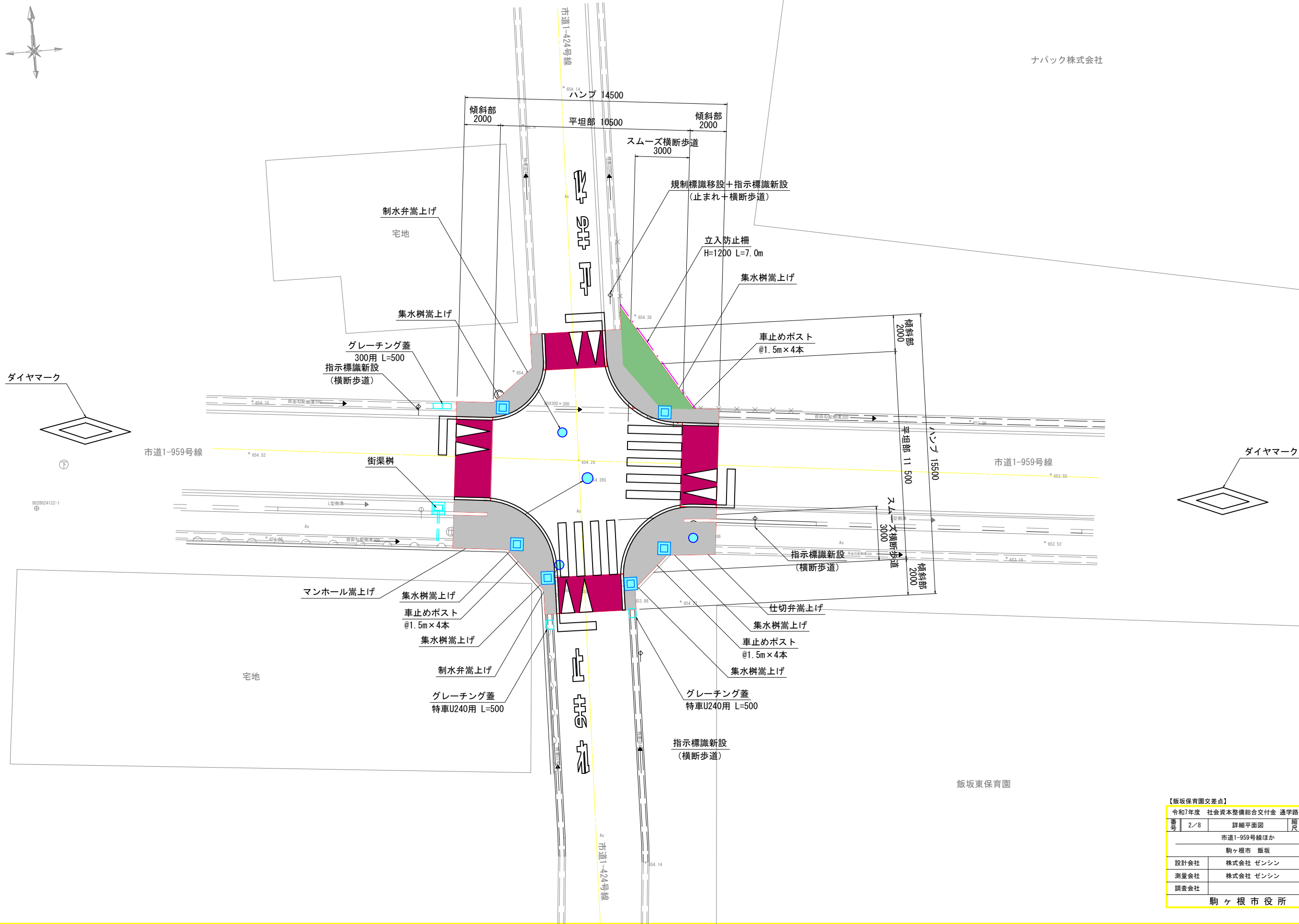
関係地権者等との調整事項

有り	無し
----	----

詳細平面図 S=1:100



ナバック株式会社

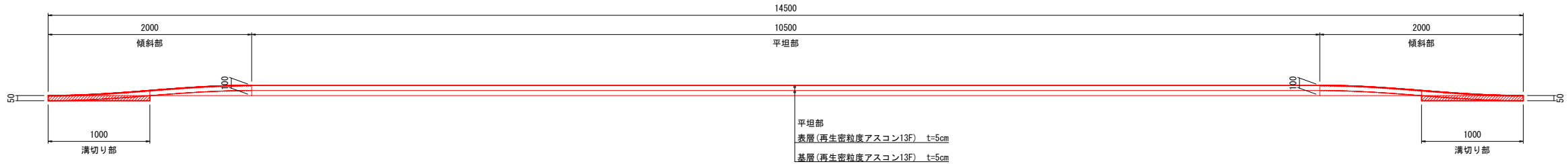


【飯坂保育園交差点】			
令和7年度 社会資本整備総合交付金 通学路交通安全事業			
番号	2/8	詳細平面図	縮尺 1:100
市道1-959号線ほか			
駒ヶ根市 飯坂			
設計会社	株式会社 ゼンシン		
測量会社	株式会社 ゼンシン		
調査会社			
駒ヶ根市役所			

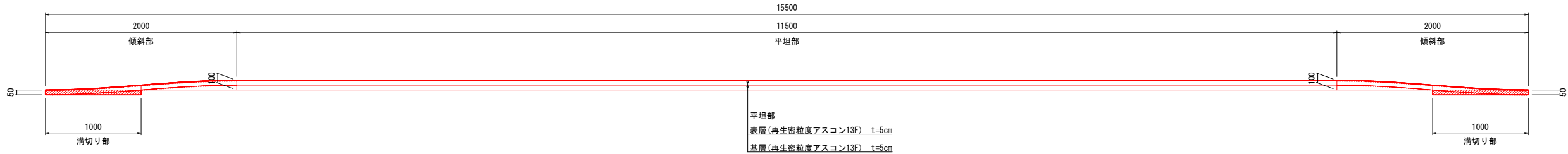
ハンプ詳細図

ハンプ縦断面 S=1:25

東西方向（市道1-959号線）

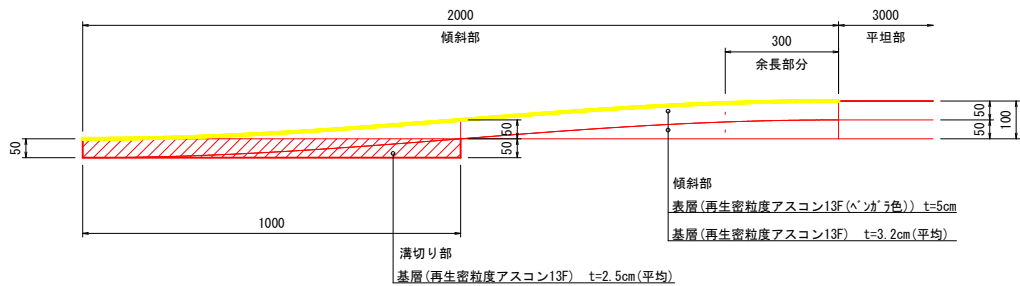


南北方向（市道1-424号線）



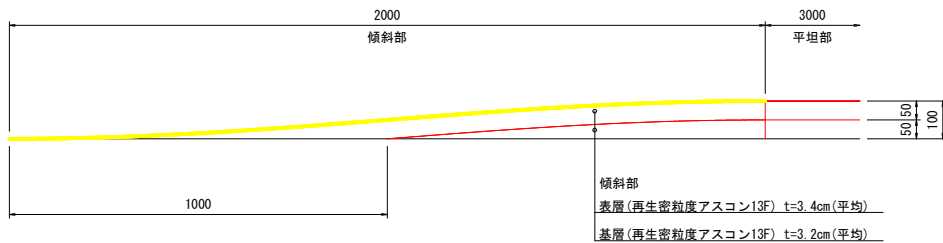
傾斜部拡大図 S=1:10

車道・歩道一般部



傾斜部拡大図 S=1:10

車道・歩道水路部

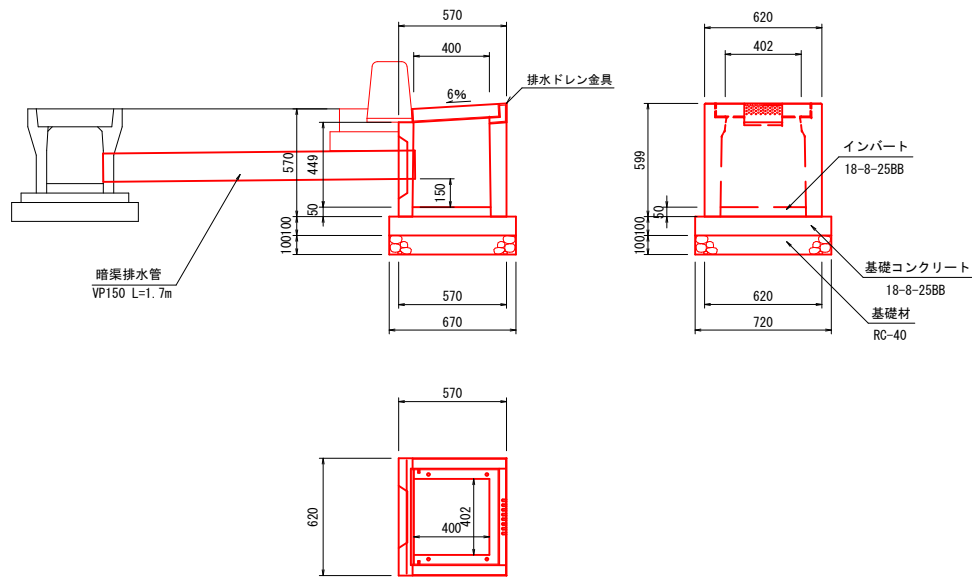


【飯坂保育園交差点】

令和7年度	社会資本整備総合交付金	道学路交安事業
番号	3/8	ハンプ詳細図
縮尺	図示	
市道1-959号線ほか		
駒ヶ根市 飯坂		
設計会社	株式会社	ゼンシン
測量会社	株式会社	ゼンシン
調査会社		
駒ヶ根市役所		

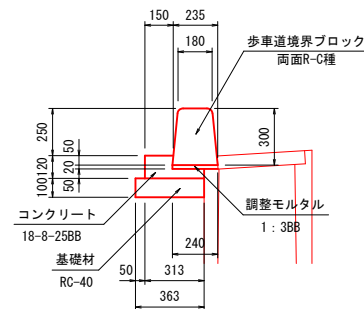
## 排水構造物工構造図

街渠枰 S=1:20

$$400 \times 400 \times 600$$


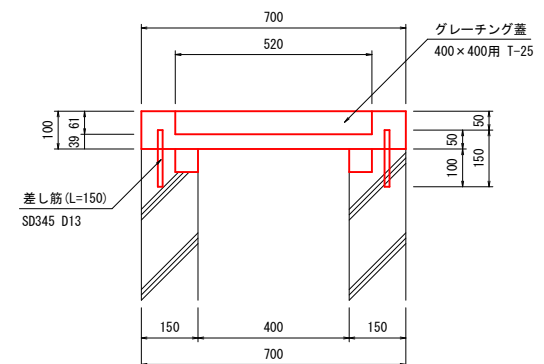
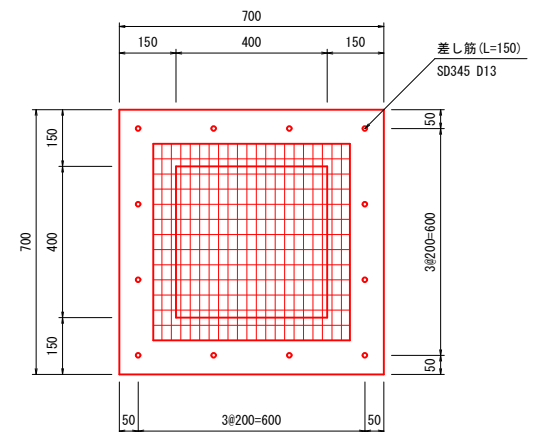
街渠枿		数量表		1箇所当り	
名	規 格	単位	数	量	摘 要
街 渠 枿	400×400×600	基	1	0	
インサート	18-φ-25B8	m3	0	0.01	
基礎コンクリート	18-φ-25B8	m3	0	0.05	
型 枠		m2	0	0.3	
基 礎 材	RC-40 t=10cm	m2	0	0.5	
グレーチング蓋		枚	1	1.0	

歩車道境界ブロック S=1:20



歩車道境界ブロック		数量表		10m当り
名 称	規 格	単 位	数 量	摘 要
歩車道境界ブロック	両面RC-CH L=600	個	16.5	
調整モルタル	1:3BB	m <sup>3</sup>	0.05	
コンクリート	18-8-25BB	m <sup>3</sup>	0.26	
型 枠		m <sup>2</sup>	1.2	
基礎材	RC-40 t=10cm	m <sup>2</sup>	3.6	

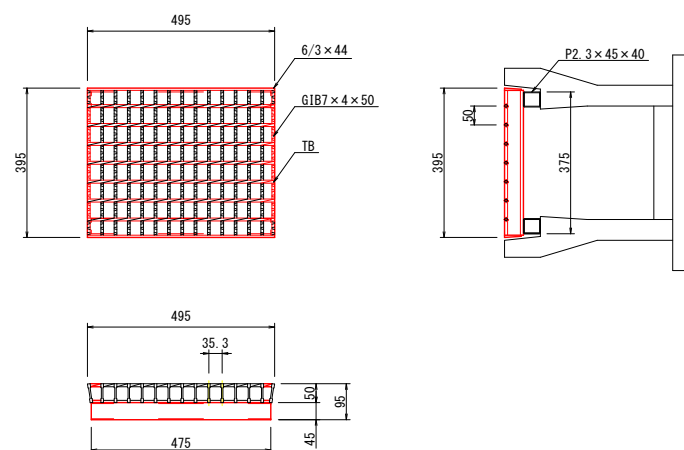
集水桝嵩上げ S=1:10

$$400 \times 400 \times 100$$


側溝蓋 S=1:10

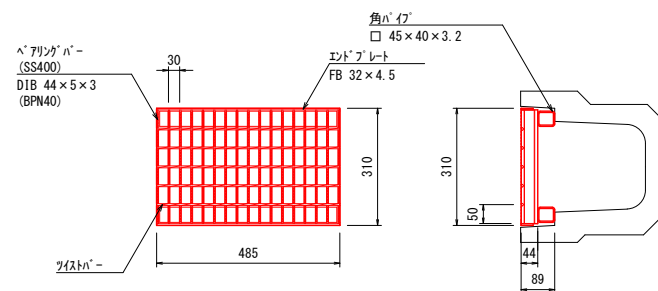
S=1:10

自由勾配側溝300用グレーチング蓋



側溝蓋 数量表				1枚当り	
名 称	規 格	単位	数 量	摘 要	
グレーチング蓋	自由勾配側溝300用 並目 T-25 L=495	枚	1.0		

特車U240グレーチング蓋用



側溝蓋 数量表					1枚当り
名 称	規 格	単位	数 量	摘 要	
グレーチング蓋	特車U240用 並目 T-25 L=485	枚	1.0		

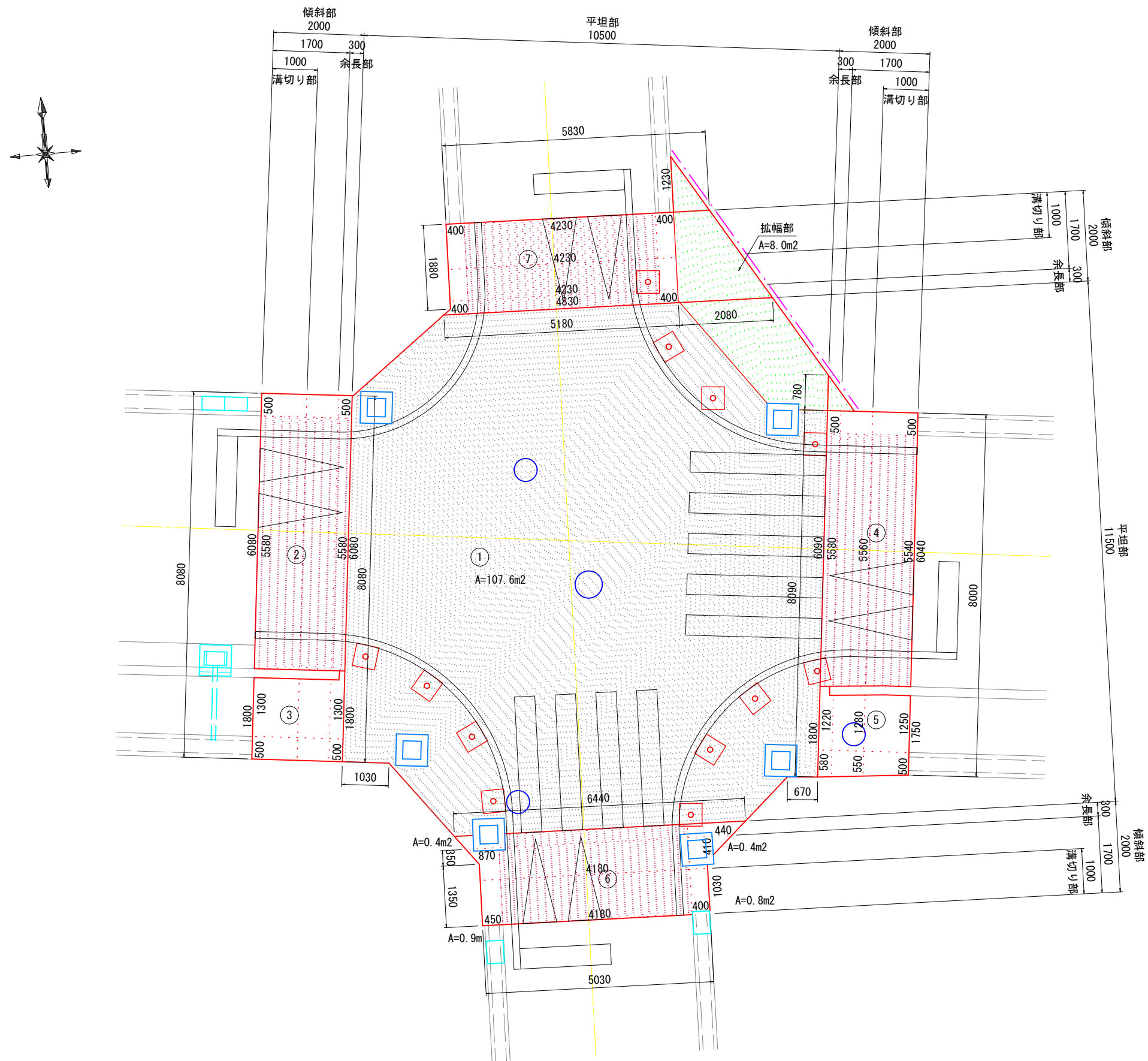
集水桝嵩上げ 数量表	1箇所当り
------------	-------

名 称	規 格	単位	数 量	摘 要
コンクリート	18-8-25BB	m3	0.03	
型 枠		m2	0.3	
鉄 筋	SD345 D13	t	0.002	
グレーチング蓋	400×400用 T-25	枚	1.0	落し込式

【飯坂保育園交差点】

令和7年度 社会資本整備総合交付金 通学路交通安全事業			
番号	4/8	排水構造物工構造図	縮尺 図示
市道1-950号線ほか			
駒ヶ根市 飯坂			
設計会社	株式会社 ゼンシン		
測量会社	株式会社 ゼンシン		
調査会社			
駒ヶ根市役所			

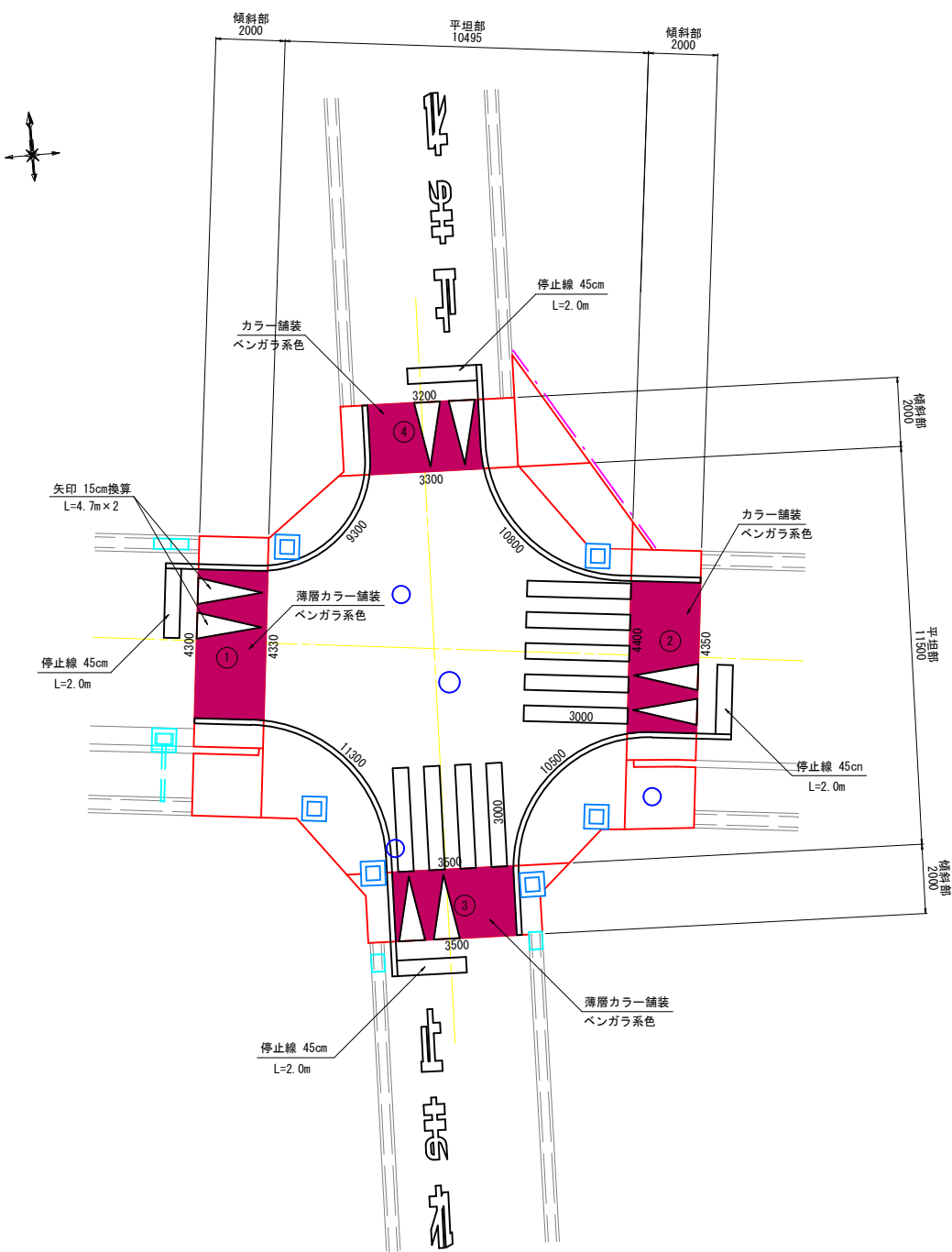
舗装工展開図 S=1:50



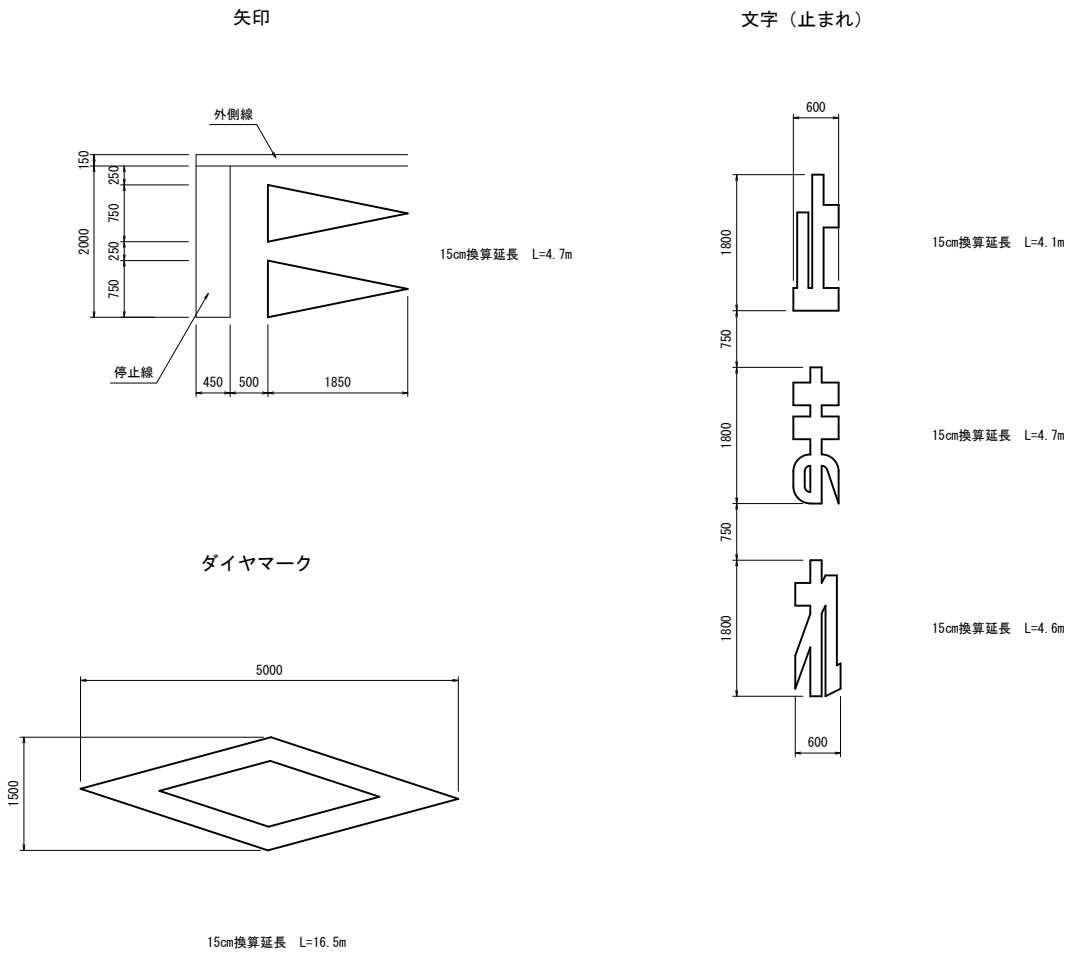
【飯坂保育園交差点】				
令和7年度 社会資本整備総合交付金 通学路交通安全事業				
番号	5/8	舗装工展開図	縮尺	1:50
市道1-959号線ほか				
駒ヶ根市 飯坂				
設計会社	株式会社 ゼンシン			
測量会社	株式会社 ゼンシン			
調査会社				
駒ヶ根市役所				

区画線工詳細図

路面標示展開図 S=1:100



路面標示詳細図 S=1:50

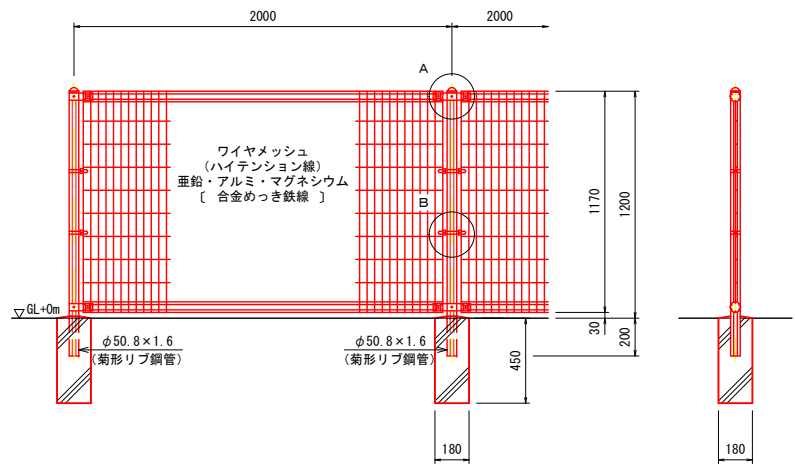


【飯坂保育園交差点】				
令和7年度 社会資本整備総合交付金 通学路交通安全事業				
番号	6/8	区画線工展開図	縮尺	図示
市道1-959号線ほか				
駒ヶ根市 飯坂				
設計会社	株式会社 ゼンシン			
測量会社	株式会社 ゼンシン			
調査会社				
駒ヶ根市役所				

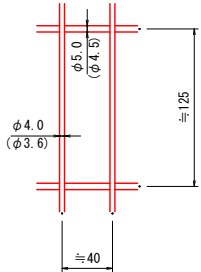
防護柵工構造図

立入防止柵

正面図 S=1:20  
(昭和57年改正の建築基準法・同施行令に基づく風圧力 G L + 0 m に依る)



ワイヤメッシュ図  
( ) 内は芯径を示す。

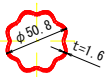


パネル断面図

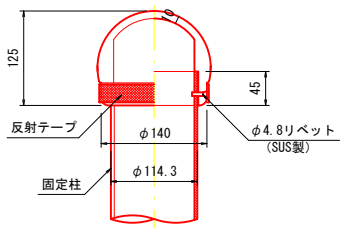
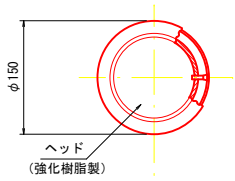
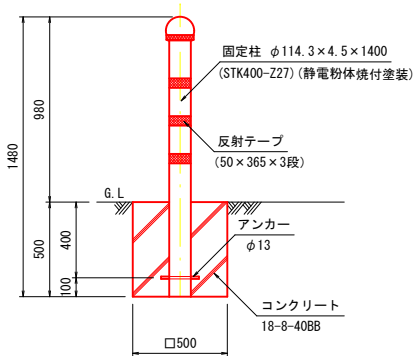


菊形リブ鋼管断面図

S=1:3

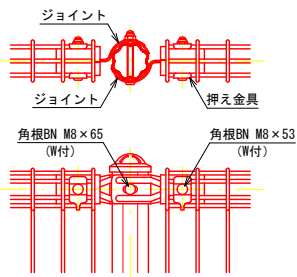


車止めポスト S=1:20

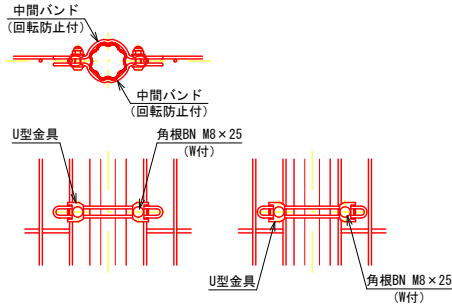


ヘッド部取付詳細図 S=1:5

A部取付図 S=1:5



B部取付図 S=1:5



標準的な取付図

パネルと柱のすきまがせまい場合の取付図

立入防止柵		数量表		10m当り	
名 称	規 格	単 位	数 量	摘 要	
メッシュフェンス	H=1200	m	10.0		
基礎ブロック	180×180×450	個	5.0		

朝日スチール工業(株): UNフェンス UN-A1200L-40同等品以上

車止めポスト		数量表		10本当り	
名 称	規 格	単 位	数 量	摘 要	
車止めポスト	φ114.3×4.5×1400	本	10.0		
コンクリート	18-8-40BB	m3	1.3		
型 枠		m3	10.0		

キングポストTK1198同等品以上

【飯坂保育園交差点】

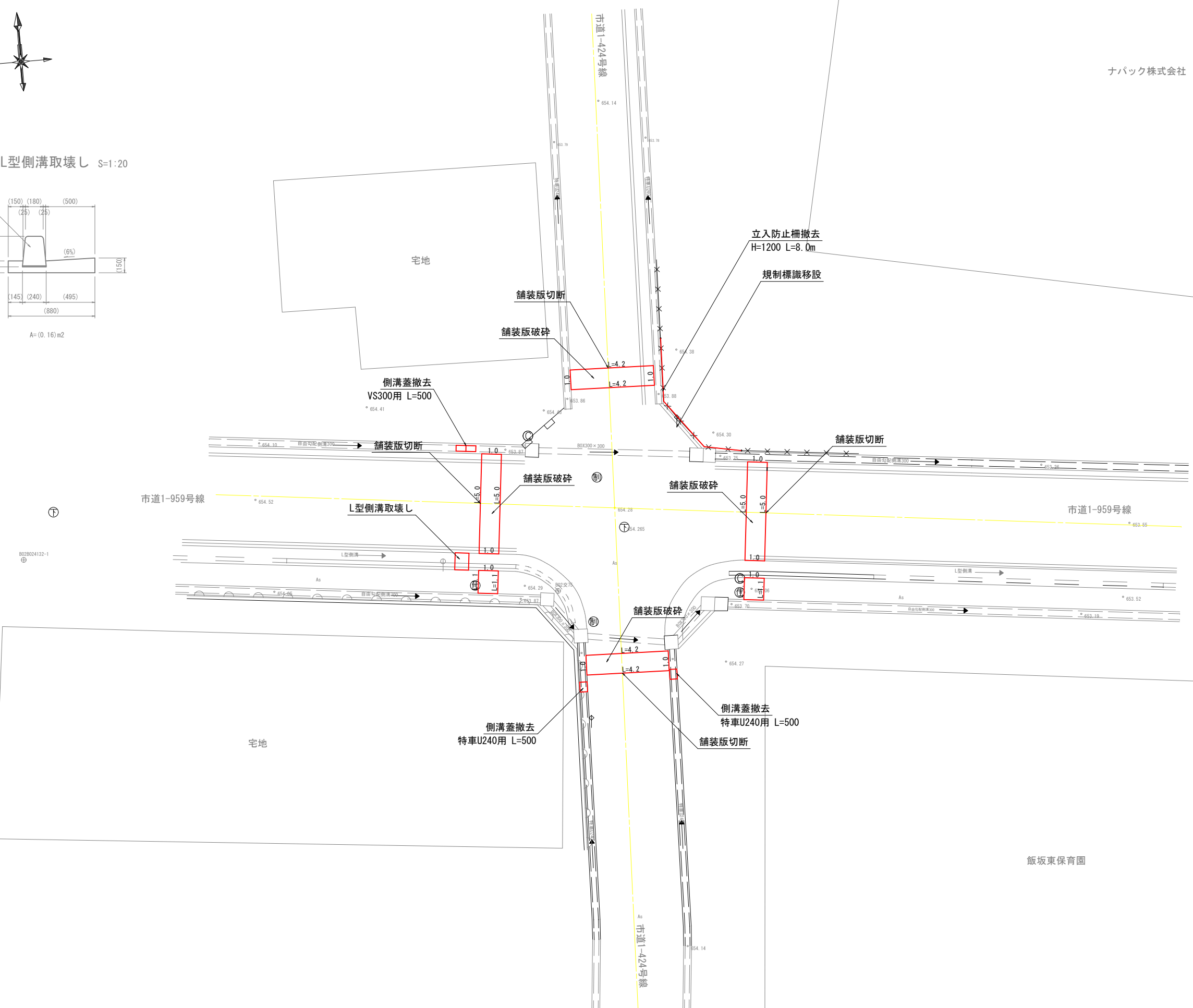
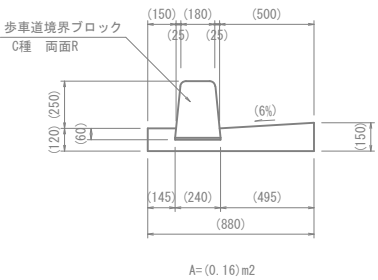
令和7年度				社会資本整備総合交付金		通学路交通安全事業	
番号	7/8		防護柵工構造図		縮尺	図示	
市道1-959号線ほか							
駒ヶ根市 飯坂							
設計会社	株式会社 ゼンシン						
測量会社	株式会社 ゼンシン						
調査会社							
駒ヶ根市役所							

構造物撤去工詳細図

平面図 S=1:100

ナバック株式会社

L型側溝取壊し S=1:20



【飯坂保育園交差点】				
令和7年度 社会資本整備総合交付金 通学路交通安全事業				
番号	8/8	構造物撤去工詳細図	縮尺	図示
市道1-959号線ほか				
駒ヶ根市 飯坂				
設計会社	株式会社 ゼンシン			
測量会社	株式会社 ゼンシン			
調査会社				
駒ヶ根市役所				